

## Modalités de pré-admission

L'admission dans une structure d'hébergement telle que le CHRS Insertion de L'Etape Insertion se fait après demande de la personne auprès du SI.SIAO (dossier à monter avec un référent social) ou sollicitation de la commission DALO.

Le demandeur est ensuite recontacté par son référent social dès qu'une place se libère dans une structure.

S'il s'agit de L'Etape Insertion, nous vous donnons une date de rendez-vous avec un travailleur social pour une première rencontre.



## Modalités d'admission


Suite à ce 1er rendez-vous, si l'orientation est validée par L'Etape Insertion et par la personne orientée, les modalités d'entrée sont fixées.





## Le CHRS Insertion

## L'accompagnement social

- Accompagnement à la santé et aux soins
- Aide à la recherche d'un logement
- Soutenir la gestion de la vie quotidienne
- Accompagner vers l'emploi
- Accompagner au « vivre ensemble »
- Rendre les droits effectifs
- Mettre à l'abri / Offrir un chez soi
- Soutien à la parentalité
- Elaborer un projet de vie

 L'Etape Insertion  
30 rue Jacques Callot  
44100 Nantes

 02 51 83 12 92

 [letapeinsertion@letape-association.fr](mailto:letapeinsertion@letape-association.fr)  
[www.letape-association.fr](http://www.letape-association.fr)

Siège social : Association L'Étape  
36 route de Clisson - 44200 Nantes



## Qu'est-ce que le CHRS Insertion ?


Le CHRS Insertion est un service de L'Étape Insertion.

Centre d'Hébergement et de Réinsertion Sociale, le CHRS accompagne 63 ménages en situation de précarité, personnes seules ou familles, hébergés dans des appartements individuels ou en « résidence sociale Jeunes », principalement dans l'Ouest de Nantes.



### Le CHRS Hors les murs: un dispositif spécifique

10 de ces ménages sont accueillis dans des appartements qui ont pour vocation à devenir leur propre logement après une période d'accompagnement. C'est ce que nous appelons le dispositif « Hors les murs ».



## Nos missions

- Accueil et hébergement des personnes en situation de précarité
- Accompagnement global
- Recherche de solutions pour sortir du CHRS



## Nos moyens d'actions

### Un accompagnement individualisé

L'hébergement dans des appartements individuels ou en résidence jeunes (FJT) se fait pour une durée de 6 mois renouvelables.

L'accompagnement social et la référence sont assurés par 2 travailleurs sociaux référents.

Le CHRS Insertion propose un accompagnement sur-mesure, évalué et réajustable. Les personnes accueillies peuvent être accompagnées de manière individuelle, mais aussi collective.

### Une insertion dans le droit commun

L'Étape revendique l'insertion « dans la cité » et mobilise de ce fait, au maximum, les partenaires de droit commun pour faire valoir l'autonomie des personnes accueillies.

Une permanence d'accueil sans rendez-vous est disponible tous les jours, sauf le dimanche et les jours fériés.

